



MAAK EEN SENSIBILISERINGSFILMPJE!


In deze opdracht kunnen onze creatiefste leden zich bewijzen door een leuk filmpje te maken! Maar het is uiteraard niet zomaar een filmpje... We dagen jullie uit om een 'sensibiliseringsfilmpje' te maken!


Wat is sensibiliseren?


Je maakt een bepaald onderwerp bespreekbaar door het in de aandacht te brengen en er informatie over te verstrekken.


Wees creatief, kies eventueel gepaste achtergrondmuziek. Gebruik attributen die passen bij het onderwerp of die jullie helpen bij het overbrengen van de boodschap. Noteer bijvoorbeeld woorden op papier die op het juiste moment in beeld komen, spreek een boodschap in, maak het ludiek, ... Laat jullie helemaal gaan!


Hier vind je alvast enkele onderwerpen ter inspiratie:

-  Hier trekken wij de lijn tegen pesten!
 - Pesten wordt bij ons niet toegelaten.
 - Iedereen is welkom.

-  Paardrijden is tof en helemaal niet gevaarlijk!

-  Wij werken mee aan een rookvrije generatie!
 - Roken is niet gezond.
 - In onze club is er een algemeen rookverbod in en rond de stallen en pistes.

-  Hou je aan de verkeersregels als ruiter.
 - Gebruik je gsm niet op je paard.
 - Hoffelijkheid in het verkeer.
 - Wandel niet met je paard op de stoep.
 - Race niet met je paard op de openbare weg!

-  Hou je aan de verkeersregel als bestuurder.
 - Claxonneer niet wanneer je een paard voorbijsteekt.

Extra leuk: je kan dit filmpje gebruiken om in jullie club te tonen waar jullie belang aan hechten of waar jullie voor staan. Maak kinderen warm om kennis te maken met de paardensport en om bij jullie aan te sluiten!

Wees actief op sociale media (Instagram/Facebook/Tik Tok)!
Plaats de sfeerbeelden online op jouw kanalen, tag ons
(@paardensportvlaanderen) en gebruik de volgende hashtags:
#fieropmijnsport #drétegenallenchallenge #paardensportvlaanderen.
